

## ドロミテ〔イタリア〕山行報告書

2018年（平成30年）6月30日～7月4日

## コルチナダンペッツォ・クリスタッロ・トファーナ観光

6月30日

コルチナダンペッツォ

コルチナダンペッツォには、レンタカーで入る予定だったがいきなりベネチア空港でトラブルが発生。

ネットで予約していたレンタカー会社に空港から送迎を依頼したものの、電話はかかるが応答がなく、結局右往左往して連絡が取れなかったため、事前に調べていたレンタカー会社までタクシーで乗り付け、やっとの思いで借りることができた。

後日ネットアンケートが来たのでクレームを書いたが、「申し訳なかった」の一言で済んでしまった。

やっとの思いでレンタカーを借りコルチナダンペッツォまで約2時間12時過ぎにアパートメントの鍵を借りるための事務所に到着したが、15時まで昼休みとのこと。

多くの商店も、だいたい12時から15時まで閉まっている。

今回のアパートメントは、3階建てのベランダ側にリビング、ダイニング、キッチン、シャワートイレ2室と寝室2室。

ベランダからは、ロケーションもよく快適であった。



アパートメント（上の階ベランダ側を借りた）



とにかく到着後一息「乾杯」



ベランダでくつろぐ




ベランダからのロケーション

ベランダからの風景



ベランダからトファーナを望む、中央にか<sup>°</sup>ンナ・ラ・ヴァッス小屋が確認できる〔望遠〕

宿泊したアパートメント  
が中央に確認できる  
〔トファーナロープウェイより〕



コルチナダンペッツォ  
の中心にある教会



アパートメントの下の通りにて



街の中を走る観光自動車

7月4日

## クリスタッロ

クリスタッロの天空の吊り橋を目指してコルチナダンペッツォよりレンタカーで約30分のリフト乗り場に到着。

リフトの到着点からロッジの横を通過し次のリフトに行ってみたが、故障中とのことで尾根までは、谷を歩いて登らなくてはならなかった。

昨日まで3日間ハードスケジュールをこなしていたので、皆さん気力がなく天空の吊り橋は、あきらめることにした。

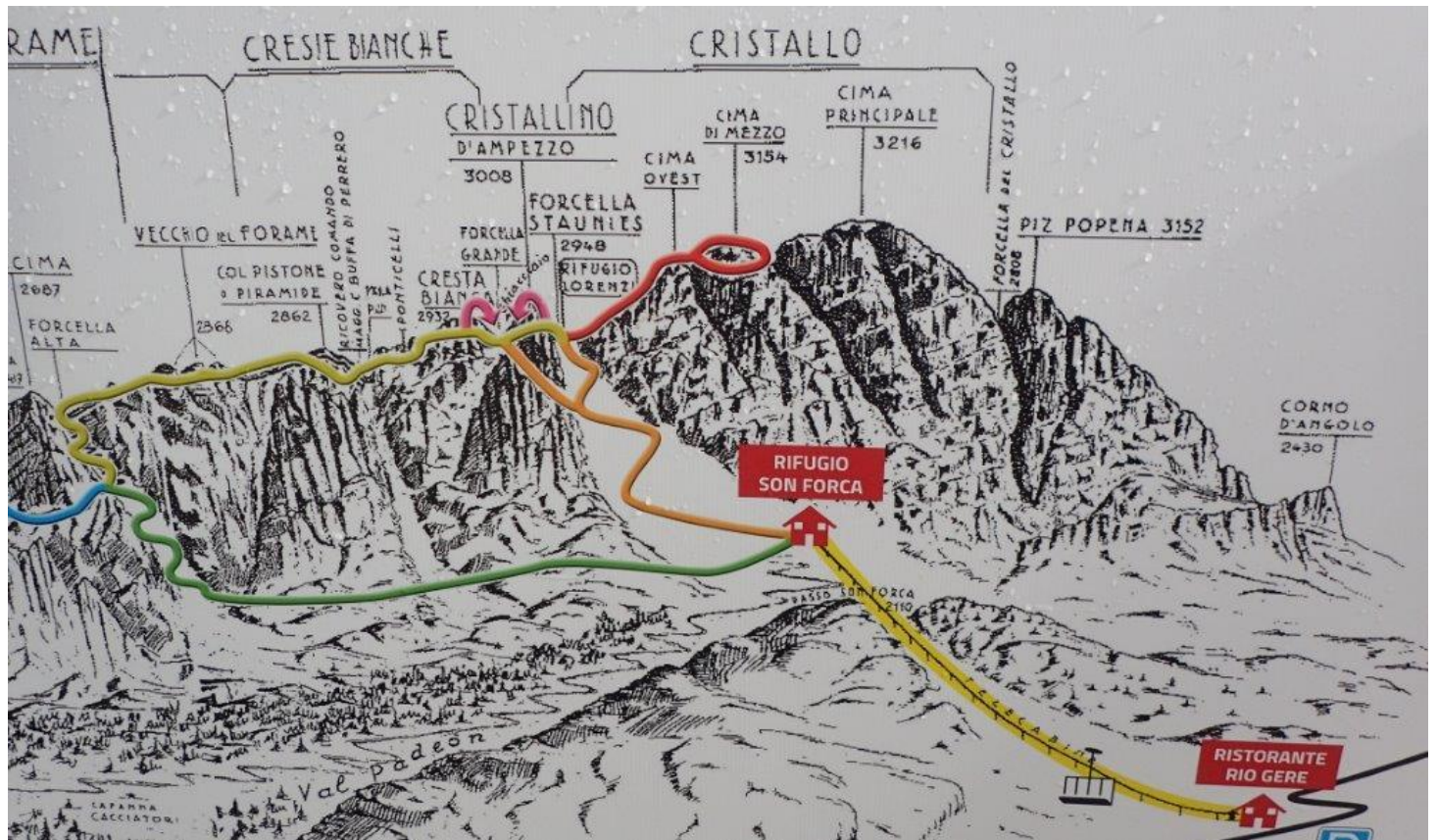
改めて案内板を見ると、故障中のリフトは、掲示板には記載されていなかった。



クリスタッロ リフト乗り場



リフト下車後のロッジ前にて



リフト乗り場の掲示板より



リフト下車後のロッジから〔この二区間目のリフトが、全く稼働してなかった〕

稜線の岩場のどこかにピアフラータで行く、天空の吊り橋があるのだろう、ここから右の谷をリフト沿いに登って稜線に上がる必要があるが、今回はここで引返し、ロッジで昼食を楽しんだ。



ロッジの前でくつろぐ



ロッジで昼食

ロッジの紙ナプキン





リフト一区間目の到着点よりトファーナを望む（ ➡ ロープウェイ乗り場）

### トファーナ

7日の内5日間何度でもゴンドラ、リフトに乗れる乗車切符スーパーサマーカード〔143ユーロ〕を購入。

次はアイスリンクの隣にあるトファーナへのロープウェイ乗り場より乗車、二区間のロープウェイからは、コルチナダンペッツォの街並みを一望できた。

三区間目のロープウェイで山頂に登れると思っていたがまたこれも、動いてなかった。




前方 二区間目の到着点〔2,475m〕



二区間目到着点のか'ソナ・ラ・ヴァッレス小屋



トファーナへのロープウェイよりコルチナダンペッツオの街並みを望む



二区間目の到着点より山頂を望む

二区間目の到着地点から上のリフトは、稼働しておらず、登山者はここから山頂を目指していた。